





























Jakob-Weber-Schule

# Tagesplan vom 22.02.2021 - 26.02.2021

Klasse 3/4, Lernstufe \* - \*\*\*

	Montag 22.02.2021	Dienstag 23.02.2021	Mittwoch 24.02.2021	Donnerstag 25.02.2021	Freitag 26.02.2021
<b>Schreiben</b> 	AB Verben  *** + Kleines Schneeglöckchen	Grammatikheft:  * Suche dir eine Seite aus (bis S.20), die du noch nicht bearbeitet hast. **/*** S. 37	AB * : „Welche Menschen gehören zusammen“ AB ** : „Verben kann man verzaubern“ AB *** : „Verben verzaubern + Sätze“	AB * : „Welche Tiere gehören zusammen“ AB ** : „Verben verändern sich“ AB *** : „Verben verändern + verzauberter Wortstamm“	AB * : „Menschen u. Tiere“ AB ** : „Was passt zusammen“ AB *** : „Sätze schreiben...“
<b>Lesen</b> 	AB: Das Schneeglöckchen  *** (Gedicht)	AB * : „Die Blumenzwiebel“ (nur die Blumen unten) AB ** / *** : „Die Blumenzwiebel“ ggf. mit Lesehelfer	Lies deine Memorykarten.	 Bearbeite die Leseaufgaben in der AntonApp.	AB * : Lesetext siehe Schreiben  AB ** / ***: selbst geschriebene Sätze noch einmal durchlesen 

<p><b>Mathematik</b></p> 	<p>4 AB zum Einmaleins</p> 	<p>Löse deine Rechenaufgaben in der AntonApp.</p> 	<p>Löse deine Rechenaufgaben in der AntonApp.</p> 	<p>Restliche AB zum</p> 	<p>Rechne deine AB zur Wiederholung (ZR 100).</p>
<p><b>Sachunterricht</b></p> 	<p>Thema Frühblüher</p>  <p>Bearbeite das AB: Das Schneeglöckchen</p>	<p>Thema Frühblüher</p>  <p>Bearbeite das AB: Die Blumenzwiebel (ggf. mit Lesehelfer). Verbinde Bild +Wort.</p>	<p>Thema Frühblüher</p>  <p>Bearbeite das AB: Wurzel oder Zwiebel? Schneide und ordne richtig zu.</p>	<p>Thema Frühblüher</p>  <p>Bearbeite das AB: Domino Frühblüher</p>	<p>Thema Frühblüher</p>  <p>Spiele zur Wiederholung dein Memory oder Domino.</p>
<p><b>Kunst</b> </p> <p><b>Englisch</b> </p> <p><b>Sport</b> </p> <p><b>Medien</b> </p>	<p></p> <p>Wähle dir selbst Aufgaben aus. ODER Hast du dir schon „The smartest giant in town“ angehört? → English with Luke (Homepage) Viel Spaß!</p>	<p>Bastele dein eigenes Schneeglöckchen. → siehe Anleitung</p> 	<p>Gestalte dein eigenes Memory zu den Frühblühern. Schau im Internet nach den richtigen Farben der verschiedenen Frühblühern und male mit Holzstiften an. Viel Spaß beim Spielen!</p>	<p>Gestalte dein Domino bunt. (realistische Farben!) realistisch = so wie es wirklich ist/ aussieht</p>	<p>Schau auf unserer Homepage: → Sportstunde der Woche</p>  <p>Viel Spaß und bleibe fit!</p>

Wenn du an einem Tag schon fertig bist mit allen Aufgaben und noch Lust und Zeit hast: Übe in deinem Rechtschreibheft oder in deinem Sternchenheft in Mathematik weiter. Viel Erfolg und Spaß beim Lernen!

Ich freue mich, wenn wir uns in der Schule wiedersehen, deine Frau Gros 😊

Bei Rückfragen stehe ich gerne zur Verfügung:

[j.gros@jws-landstuhl.bildung-rp.de](mailto:j.gros@jws-landstuhl.bildung-rp.de)