















Tagesplan vom 01.02.2021 - 05.02.2021

Klasse 3 / 4, Lernstufe * - ***

	Montag 01.02.2021	Dienstag 02.02.2021	Mittwoch 03.02.2021	Donnerstag 04.02.2021	Freitag 05.02.2021
Schreiben 	AB Verb + Rätsel: Wörter mit G und K	Grammatikheft: * S. 18 und 20 ** S. 18 - 20 *** S. 18 - 21	Klappdiktat 2 + Arbeite weiter an deinen AB zu den Verben und anderen Wortarten.	Arbeite weiter in... Mein Trainingsheft Laute/Wörter * Deutschtraining für jeden Tag **/**	AB: Ich schreibe Wörter richtig 2
Lesen 	Die zauberhafte Sonnenkugel Frau Verb Bearbeite die AB.	AB * : „Silben lesen“ AB ** : „Lies und kreuze an“ AB *** : „Kroko, das kranke Krokodil“	Falte dein Leseheft. Lies die Geschichte: Anglerglück	 Bearbeite die Lese - und Schreibaufgaben in der AntonApp.	Wasser von James Krüss: Lies das Gedicht. ggf. mit Lesehelfer freiwillig: Lerne 1 -2 Strophen auswendig.
Mathematik 	Videokonferenz 9 Uhr: EINFÜHRUNG EINMALEINS 	 Rechne im Zahlenfuchs weiter (maximal bis Zahlenfuchs 2, S. 33).	 Löse deine Rechenaufgaben in der AntonApp.	Rechne weiter in deinem Einmaleins - Paket. 	Rechne weiter in deinem Einmaleins -Paket.

<p>Sachunterricht</p> 	<p>Thema Wetter / Wasser / Wasserkreislauf: Bearbeite das AB: Der Regentropfen</p> 	<p>Thema Wetter / Wasser / Wasserkreislauf: Bearbeite das AB: Wasser geht nicht verloren</p> 	<p>Thema Wetter / Wasser / Wasserkreislauf: Bearbeite das AB: Wasser - Suchsel, Wasser - Spiel</p>	<p>Thema Wetter / Wasser / Wasserkreislauf: Bearbeite das AB: Leben im und am Wasser → Ordne Bild und Schatten einander zu, klebe sie nebeneinander. (grüne Mappe)</p>	<p>Thema Wetter / Wasser / Wasserkreislauf: Videokonferenz 9 Uhr: Wir führen das Experiment</p>  <p>WACHSENDER REGENBOGEN gemeinsam durch.</p>
<p>Kunst </p> <p>Englisch </p> <p>Sport </p> <p>Medien </p>	<p>ANTON</p> <p>Wähle dir selbst Aufgaben aus. Viel Spaß!</p> <p>Schau dich auf der Internetseite www.hamsterkiste.de um und suche dir selbst Aufgaben aus.</p>	<p>AB „Be my Valentine“: Schneide den Wimpel aus → Something I like about you: Was magst du an deinem Klassenkameraden? Schreibe dessen Namen und schreibe / male was du an ihr / ihm magst. Male und gestalte bunt. (Holzstifte!)</p> 	<p>„Be my Valentine“: Gestalte unsere Wimpelkette weiter (weiterer Wimpel). Verwende bunte Holzstifte. Die Wimpelkette hängen wir auf, wenn wir wieder in der Schule sind.</p> 	<p>Gestalte dein Herz: Scheide alle Herzen aus. Klebe die kleinen Herzen mittig auf Vorder - und Rückseite des roten. Schreibe einen Namen oder male etwas in die Mitte. Du darfst dein Herz gerne an einen lieben Menschen verschenken.</p> 	<p>Schaue auf unserer Homepage: → Sportstunde der Woche</p>  <p>Viel Spaß und bleibe fit!</p>

Wenn du an einem Tag schon fertig bist mit allen Aufgaben und noch Lust und Zeit hast:
Übe in deinem Rechtschreibheft oder in deinem Sternchenheft in Mathematik weiter. Viel Erfolg und Spaß beim Lernen!

Ich freue mich, wenn wir uns bald wiedersehen, deine Frau Gros 😊

Bei Rückfragen stehe ich gerne zur Verfügung:

i.gros@jws-landstuhl.bildung-rp.de