





















Wochenplan für die Klasse 3 / 4

18.01.2021-22.01.2021

Lernstufe * - ***		Klasse: 3 / 4	
Aufgabe / Material		✓	😊 😐 😞
<p>Schreiben</p> 	<ol style="list-style-type: none"> 1. Bearbeite die AB „Winter“. 2. Mein Trainingsheft Laute / Wörter * Deutschtraining für jeden Tag **/** 3. Arbeite in deinem Rechtschreibheft. → mindestens 1 Seite täglich   <p>Wenn du schon fertig bist und noch mehr üben möchtest: Bearbeite die AB in deiner roten Mappe (z.B. zu den Buchstaben), die du noch nicht bearbeitet hast. Übe die Lauthandzeichen mit dem AB. Übe die Zuordnung Buchstabe-Bild mit dem AB.</p>		
<p>Lesen</p> 	<ol style="list-style-type: none"> 1. Arbeite in deinem Lies mal-Heft. → mindestens 3 Seiten täglich   <ol style="list-style-type: none"> 2. AB * (ggf. mit Lesehelfer) „Spaß in Schnee und Eis“ AB ** (ggf. mit Lesehelfer) „Die Kinder bauen einen Schneemann“ AB *** „Winter“ 		

<p>Mathematik</p> <p>123</p> 	<p> </p> <ol style="list-style-type: none"> 1. Rechne im Zahlenfuchs. Wähle selbst Aufgaben aus (maximal bis Zahlenfuchs 2, S. 33). 2. Schreibe Rechenaufgaben in dein blaues Heft ab. Täglich: * 10 Aufgaben ** 20 Aufgaben *** 30 Aufgaben <p></p> <ol style="list-style-type: none"> 3. Rechne im Sternchenheft. Wähle selbst Aufgaben aus. <p>4. AB zum Thema Uhrzeit </p>		
<p>Sach - unterricht</p> 	<p>Thema: Wetter / Temperatur / Thermometer</p> <ol style="list-style-type: none"> 1. Löse die Aufgaben zum Wetter in der AntonApp. Viel Spaß!  2. Wiederholung zur Radfahrausbildung  Arbeite im Heft „Unterwegs mit dem Rad“. Male die Verkehrsschilder und das verkehrssichere Fahrrad in den richtigen Farben an. *** Lese und kreuze richtig an. 		
<p>Kunst</p> 	<ol style="list-style-type: none"> 1. Bastele deinen „Zuhause-Helden“. Gestalte deinen Helden und/oder die Maske bunt. Lasse deiner Kreativität freien Lauf. Viel Spaß! 		
<p>Englisch</p> 	<ol style="list-style-type: none"> 1. AB: Schneide die Bilder aus und klebe sie zum passenden Monat (month). 2. AB Wochentage (days) 3. Bastele deine eigenen Vokabelkärtchen und male sie bunt an. 4. Schneide die Monatskärtchen aus, male sie an und klebe sie untereinander (Vorder- und Rückseite). 		
<p>Sport</p> 	<p>Lust auf ein wenig Sport zwischendurch?</p> <p>Teste das Würfel-Workout. </p> <p>Viel Spaß und bleibe fit!</p>		

Viel Spaß und Erfolg beim Arbeiten!

Gerne darfst du dich auch auf der Hamsterkiste im Internet umsehen:
www.hamsterkiste.de



Ich freue mich, wenn wir uns bald wiedersehen.
Deine Frau Gros

Bei Rückfragen stehe ich gerne zur Verfügung:
j.gros@jws-landstuhl.bildung-rp.de